

01.- Download del file

Scaricare il file auto scompattante nella cartella dov'è installata la procedura che si deve aggiornare.

Solitamente il percorso può essere :

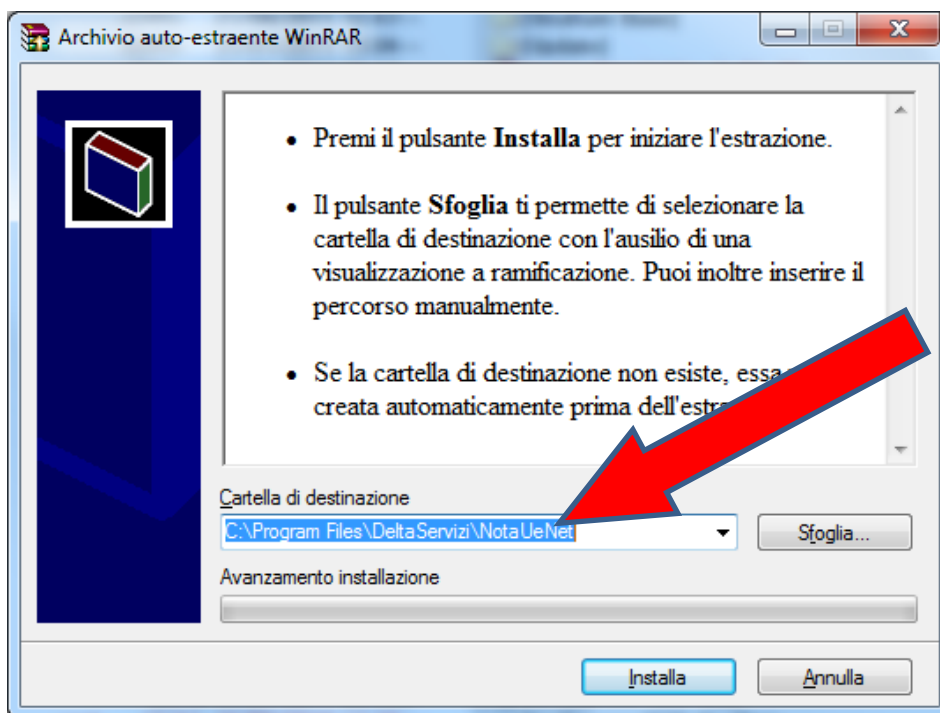
C:\Programmi\DeltaServizi\NotaUe.Net

02.- Esecuzione aggiornamento

Procedere al lancio dell'aggiornamento con un doppio click sull'eseguibile scaricato.

Verificare che il percorso della cartella dove è installato NotaUE sia corretto.

(vedi immagine allegata)

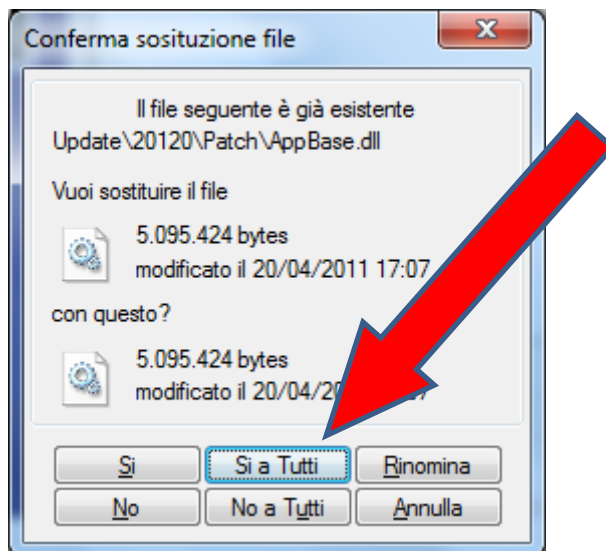


Se la destinazione è corretta, premere il pulsante [Installa].

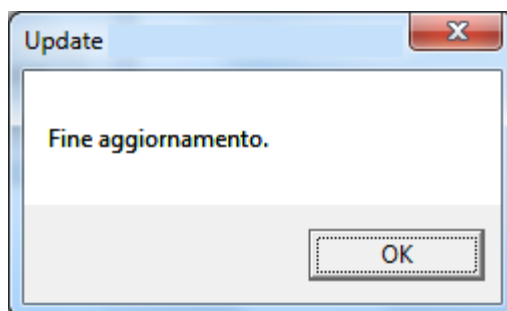
02.- Aggiornamento Programmi

Verrà richiesto di sovrascrivere i file,

RISPONDERE [Si a Tutti] CLICCANDO IL BOTTONE EVIDENZIATO.



Attendere l'aggiornamento dell'applicativo.



Premere [OK], l'aggiornamento è stato effettuato correttamente.

Per ulteriori informazioni e assistenza all'installazione, è disponibile il servizio di assistenza alle procedure MERGER al numero telefonico 0461/042222.

Delta Informatica Spa

Team Merger